

S-CROSS



Way of Life!








DESTINAZIONE: LA TUA LIBERTÀ.

Libera i tuoi istinti con il nuovo SUV per raggiungere ogni luogo in qualsiasi momento: la nuova S-CROSS ti apre nuovi orizzonti. Guida sicura su qualsiasi terreno, design deciso e performance al top. Qualunque sia la tua destinazione, S-CROSS è la scelta perfetta.







OGNI GIORNO, UNA NUOVA SFIDA.

Affronta agevolmente gli impegni quotidiani a bordo di una vettura creata per tutte le tue necessità. La nuova S-CROSS è in grado di affrontare tutte le sfide della vita moderna. Flessibile, funzionale, comoda, spaziosa e con uno stile distintivo.

Qualsiasi sia la tua sfida, la nuova S-CROSS è la scelta perfetta. Basta decidere la destinazione.



DESIGN PRIMA DI TUTTO.

Un look che rivela voglia d'avventura: S-CROSS è audace e sicura di sé. Scopri l'innovativo design che caratterizza il nuovo SUV top di gamma di Suzuki: nuova mascherina frontale dal look imponente, forme audaci e allestimenti interni di qualità superiore.





GRAND HOTEL

S-CROSS



NUOVO DESIGN AGGRESSIVO

Un look muscoloso e deciso. L'impronta grintosa del frontale è la caratteristica identificativa di S-CROSS. L'imponente griglia anteriore, i paraurti ridisegnati e i fari con tecnologia LED le donano puro dinamismo.



1 Fari full LED e luci DRL a LED (COOL, TOP e STARVIEW)
Il profilo tridimensionale dei proiettori a LED esalta l'aspetto dinamico.

2 Luci posteriori a LED
Il design più sottile e affusolato delle nuove luci a LED dona alla parte posteriore del veicolo un aspetto slanciato ed elegante.

3 Fari fendinebbia (COOL, TOP e STARVIEW)
Le cornici fendinebbia cromate riprendono il profilo grintoso dei fanali anteriori.

4 Specchietti laterali aerodinamici (COOL, TOP e STARVIEW)
Pensati per ridurre resistenza aerodinamica e fruscii, consentono maggior risparmio di carburante. Gli indicatori di direzione laterali sono integrati negli specchietti retrovisori.

5 Barre porta tutto integrate (COOL, TOP e STARVIEW)
Le barre porta tutto inserite nel tetto abbinano linearità aerodinamica a un look slanciato.
(COOL: verniciate in colore silver; TOP e STARVIEW: in alluminio anodizzato)



Ruote e pneumatici

Il design delle ruote sportive esalta il look dinamico della nuova S-CROSS.

6 Cerchi in lega BiColor da 17" (TOP e STARVIEW)

7 Cerchi in lega Silver da 17" (COOL)

8 Cerchi in acciaio da 16" a copertura totale (EASY)



A blue SUV is driving on a winding mountain road. The car has a panoramic sunroof. The background shows a mountain range under a cloudy sky. The car is in the foreground, moving towards the viewer. The road is paved and curves through a lush, green landscape. The overall scene is dynamic and scenic.

TETTO PANORAMICO STAR VIEW

(solo su versione STAR VIEW)

Pronto per una vista mozzafiato? Con il tetto panoramico Star View la destinazione è il cielo! Di giorno o di notte, lasciatevi condurre in una nuova dimensione visiva.



1 Design del quadro strumenti

Linee fluide, volante ridisegnato e materiali di qualità superiore. Entrare in S-CROSS significa immergersi in una sensazione di elegante dinamicità.

2 Cruise control e limitatore di velocità

Il sistema di assistenza Cruise control mantiene costante la velocità impostata dal conducente. Il limitatore la mantiene al di sotto del limite impostato dal conducente.

(Comandi al volante del Cruise Control sulla versione COOL, dell'Adaptive Cruise Control sulle versioni TOP e STARVIEW)

3 Paddles al volante (per modelli 6AT e DCT6)

I paddles al volante conferiscono un tocco sportivo e maggior piacere di guida.

4 Volante regolabile in altezza e profondità

Il volante può essere regolato in altezza e profondità per adattarsi ad ogni posizione di guida.

5 Sedili anteriori riscaldabili (COOL, TOP e STARVIEW)

I sedili riscaldabili regolabili in altezza aumentano il comfort del conducente e del passeggero.

Sulla versione STAR VIEW, inoltre, gli esclusivi sedili in pelle e materiali pregiati impreziosiscono la tua S-CROSS.

6 Sedili posteriori regolabili (COOL, TOP e STARVIEW)

Lo schienale posteriore può essere regolato con due diverse inclinazioni, per consentire maggiore relax o per un bagagliaio più spazioso.

7 Ottima visibilità

Gli specchietti laterali sono fissati al montante della portiera per aumentare al massimo il campo visivo del conducente.







PERFORMANTE SU OGNI TERRENO.

Massima tenuta di strada con S-CROSS.

In tutte le condizioni climatiche, di fondo stradale e di guida, ritrovi il DNA leggendario dei SUV Suzuki. Una compagna di viaggio perfetta per affrontare lunghi viaggi in completa libertà e sicurezza.








TRAZIONE INTEGRALE ALLGRIP

Scegli la destinazione e goditi ogni minuto del viaggio; il display touchscreen da 7" (a partire dall'allestimento COOL) consente di utilizzare in modo intuitivo le varie funzioni, tra cui audio, telefono con viva voce, connettività smartphone e navigatore (TOP e STARVIEW).

ALLGRIP SELECT



Quattro modalità di guida

Scegliete la vostra modalità preferita tra le 4 disponibili (Auto, Sport, Snow e Lock) agendo semplicemente sul pulsante posto al centro della consolle.

1 Modalità Auto

La modalità ideale per la vita di tutti i giorni, che favorisce l'efficienza nei consumi, e che, in base alle condizioni stradali e stile di guida, passa in modalità 4WD per garantire sempre la massima sicurezza.

2 Modalità Sport

Esalta le performance di S-CROSS, aumentando la risposta del motore e migliorando le prestazioni in curva, assegnando più coppia alle ruote posteriori.

3 Modalità Snow

Perfetta sulla neve, su strade sterrate e altre superfici sdruciolevoli. Migliora la trazione in accelerazione e favorisce la stabilità.

4 Modalità Lock

In caso di fondo estremamente sdruciolevole, ghiaccio, fango o sabbia, il sistema assegna più coppia alle ruote posteriori sfruttando l'ESP* ed il controllo di trazione, per rendere agevole la guida anche in condizioni estreme. Raggiunti i 60 km/h, passa alla modalità Snow.

* ESP® è un marchio registrato di Daimler AG.





ECOTASSA
FREE

NUOVI MOTORI BOOSTERJET

Sfruttali al meglio. Sotto il cofano muscoloso di S-CROSS trova posto la nuova tecnologia di motori turbo a iniezione diretta BOOSTERJET, disponibile in due diverse motorizzazioni: 1.0 da 112 CV, e 1.4 da 140 CV. Tutti i motori BOOSTERJET sono progettati per offrire massime prestazioni e consumi minimi. Lasciati sorprendere.

1



ECOTASSA FREE

Grazie alla tecnologia Suzuki tutti i motori della gamma SCROSS sono esenti da Ecotassa.

1 Nuovo BOOSTERJET 1.0

Progettato con una particolare attenzione all'efficienza, il nuovo motore BOOSTERJET regala potenza e coppia paragonabili a motori più potenti nonostante la cilindrata ridotta. Efficienza energetica e performance sono al top.

2 Nuovo BOOSTERJET 1.4 (COOL, TOP e STARVIEW)

Il nuovo motore BOOSTERJET 1.4 da 140 CV, disponibile con trazione 2WD o 4WD ALLGRIP, esalta tutto il carattere muscoloso e deciso della nuova S-CROSS, assicurandoti il massimo piacere di guida già a partire dai bassi giri. Nessun compromesso.

3 Sistema automatico Stop-Start (di serie su tutte le motorizzazioni)

Il sistema Stop-Start spegne automaticamente il motore quando il veicolo si ferma in modo da risparmiare carburante, limitare le emissioni e il rumore.

4 Sospensioni

Il sistema di sospensioni è stato studiato e messo a punto per garantire la migliore combinazione tra comfort e piacere di guida, con una particolare attenzione alla silenziosità di marcia.

5 Elevata stabilità, peso ridotto

La scocca è resistente e leggera grazie all'utilizzo di acciaio ad alta resistenza che garantisce elevata stabilità e riduzione del peso e di conseguenza del consumo di carburante.

6 Eccellente coefficiente aerodinamico

Grazie alle simulazioni computerizzate e ai test in galleria del vento, il coefficiente aerodinamico raggiunto migliora le performance e riduce i consumi.

2



Motore spento



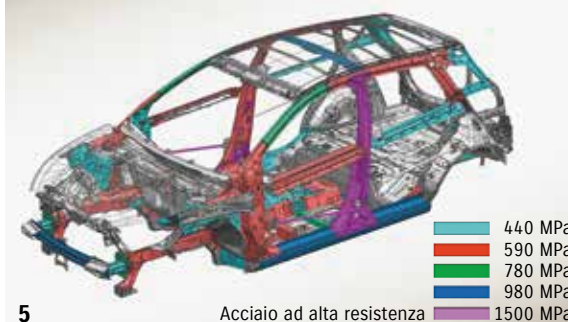
Motore avviato



3



4



5



6

FUNZIONALITÀ IN OGNI CONDIZIONE.

Lunghe distanze o brevi tragitti?

Qualunque sia la tua meta, mettiti alla guida del nuovo SUV top di gamma Suzuki. Esprimi un desiderio: S-CROSS lo esaudirà.







CONNESSO CON LA TUA LIBERTÀ

Scegli la destinazione e goditi ogni minuto del viaggio; il display touchscreen da 7" (a partire dall'allestimento COOL) consente di utilizzare in modo intuitivo le varie funzioni, tra cui audio, telefono con viva voce, connettività smartphone e navigatore (TOP e STARVIEW)

1 Connettività (COOL, TOP e STARVIEW)

Il display audio touchscreen da 7" con connettività smartphone è compatibile sia con Apple CarPlay™* che con tecnologia MirrorLink™**. Collegando attraverso la presa USB uno smartphone compatibile potrai ascoltare la tua musica, ricevere i messaggi e accedere alle tue applicazioni tramite lo schermo touchscreen da 7".



* Apple™, iPhone™ e Apple CarPlay™ sono marchi di Apple™ Inc., registrati negli USA e in altri Paesi.

Apple CarPlay™ è disponibile nei Paesi elencati nel sito seguente:

<http://www.apple.com/ios/feature-availability/#applecarplay-applecarplay>

Apple CarPlay™ è compatibile con i modelli iPhone™ elencati nel sito seguente:

<http://www.apple.com/ios/carplay/>

** MirrorLink™ è un marchio di certificazione di Car Connectivity Consortium LLC.

Per l'elenco di smartphone compatibili con MirrorLink™, visitare il sito:

<https://cert.mirrorlink.com/ProductListing/>

2 Display multifunzione

Il display collocato centralmente garantisce una perfetta visibilità delle informazioni, tra cui consumo di carburante, autonomia, modalità 4WD (solo per veicoli 4WD). È dotato inoltre di un indicatore che suggerisce il momento ideale per eseguire il cambio marcia garantendo il massimo risparmio di carburante.

3 Sistema audio (EASY)

Si compone di radio e CD MP3, presa USB, Bluetooth®* per riprodurre musica o chiamare in viva voce, oltre ai comodi comandi a volante.

(Bluetooth® di serie su tutte le versioni)

* Bluetooth® è un marchio registrato di Bluetooth SIG, Inc.

4 Sensori di parcheggio anteriori e posteriori (TOP e STARVIEW)

I sensori di parcheggio inseriti nei paraurti avvisano il conducente della presenza di ostacoli mediante segnale acustico e visualizzazione sul display multifunzione.

5 Sensore pioggia e sensore crepuscolare (COOL, TOP e STARVIEW)

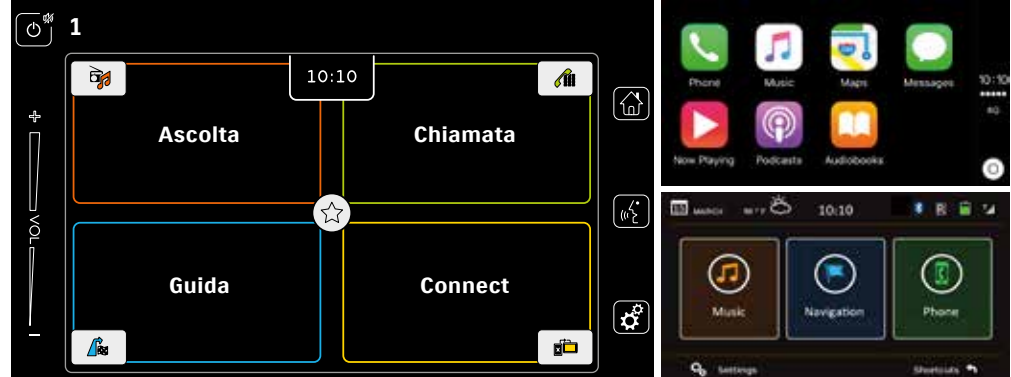
I tergicristalli si avviano automaticamente quando è rilevata la presenza di pioggia, adeguano la frequenza all'intensità della stessa e alla velocità del veicolo. Le luci anteriori e posteriori si accendono in funzione del grado di luminosità circostante.

6 Climatizzatore automatico bi-zona (COOL, TOP e STARVIEW)

Per un comfort personalizzato, conducente e passeggero possono impostare la temperatura individualmente.

7 Sistema di avviamento senza chiave KEYLESS (COOL, TOP e STARVIEW)

La nuova S-CROSS è dotata di un telecomando che consente di aprire e chiudere le porte o di avviare e arrestare il motore semplicemente premendo un pulsante.





BAGAGLIAIO ULTRA-SPAZIOSO

Tutto lo spazio che ti serve per realizzare i tuoi progetti: perfino con cinque passeggeri a bordo lo spazio per i bagagli è di 430 litri. Che si tratti di una gita fuori porta, di una giornata di sport, o delle vacanze con la famiglia, il bagagliaio di S-CROSS ha spazio a sufficienza per accogliere tutto ciò che ti serve.

* Spazio bagagli misurato secondo il metodo dell'Associazione tedesca delle industrie automobilistiche (VDA).



1 1



1 Dimensioni flessibili del bagagliaio

I sedili posteriori, ripiegabili in modalità 60:40, danno la possibilità di modulare lo spazio.

2 Vano portaoggetti integrato nella plafoniera (COOL, TOP e STARVIEW)

La plafoniera con lampade di cortesia integrate, contiene anche un vano portaoggetti.

3 Specchi di cortesia con luce (COOL, TOP e STARVIEW)

Gli specchi di cortesia per conducente e passeggero sono forniti di pratica luce per la notte e luoghi bui.

4 Bracciolo centrale anteriore regolabile con scomparto e presa USB

Il bracciolo centrale anteriore è regolabile e contiene uno scomparto con presa USB integrata.

5 Bracciolo centrale posteriore con porta bicchieri (COOL, TOP e STARVIEW)

Il bracciolo centrale estraibile contiene due porta bicchieri per un maggiore comfort dei passeggeri.

6 Tasca retro-sedile

Dietro il sedile del passeggero anteriore c'è uno scomparto della misura giusta per contenere libri e cartine.

7 Ulteriori spazi

Sia nella consolle centrale che nel vano portabagagli è inserita una presa di corrente da 12 V. Inoltre, nel vano portabagagli trovano posto due pratici ganci.





SICUREZZA SU TUTTI I FRONTI.

La tranquillità di una compagna di viaggio che ti garantisce sicurezza totale, sempre. S-CROSS reagisce al pericolo in una frazione di secondo, grazie ai suoi sistemi di sicurezza preventiva avanzati.

SISTEMA "ATTENTOFRENA" (Frenata automatica d'emergenza)

Il sistema di frenata automatica anti-collisione esegue funzioni avanzate di sicurezza mediante un sensore radar a onde millimetriche:

1. Avvertimento

Il sistema rileva la presenza di un veicolo che precede e, in caso di rischio di collisione, avvisa il conducente che devono essere azionati i freni.

Il tempo di avvertimento può essere regolato selezionando l'impostazione VICINO (NEAR) o LONTANO (FAR).

Condizioni di attivazione

Con ostacoli statici: si attiva con velocità veicolo compresa tra 5 km/h e 80 km/h circa.
Con ostacoli mobili: si attiva con velocità veicolo di circa 5 km/h e superiore.



Circa 3 secondi prima dell'impatto (a seconda della velocità)

2. Frenata automatica leggera

In caso di rischio di collisione, il sistema applica una lieve frenata per avvisare il conducente della necessità di agire sui freni.

Condizioni di attivazione

Si attiva con velocità veicolo di circa 5 km/h e superiore.



Circa 2,2 secondi prima dell'impatto (a seconda della velocità)

3. Ausilio alla frenata

In caso di rischio di collisione, il Radar Brake Support aiuta la frenata del conducente aumentandone la forza.

Condizioni di attivazione

Si attiva con velocità veicolo di circa 5 km/h e superiore.



Circa 1,2 secondi prima dell'impatto (a seconda della velocità)

4. Freno automatico

Se il sistema non rileva una frenata del conducente con rischio di collisione molto elevato, interviene automaticamente frenando la vettura, per evitare la collisione o ridurne le eventuali conseguenze.

Condizioni di attivazione

Con ostacoli statici: si attiva con velocità veicolo compresa tra 5km/h e 30km/h circa.
Con ostacoli mobili: si attiva con velocità veicolo di circa 5km/h e superiore.



Circa 1 secondo prima dell'impatto (a seconda della velocità)

AVVERTENZA

I sistemi di sicurezza presentano delle limitazioni e potrebbero non funzionare correttamente a seconda delle condizioni di guida. Si raccomanda di non fare eccessivo affidamento sui sistemi e di prestare sempre la dovuta attenzione e cautela alla guida. Per motivi di sicurezza, si raccomanda inoltre di non provare personalmente il funzionamento dei sistemi. Il funzionamento dei sistemi potrebbe interrompersi se i veicoli attorno alla vettura si spostano al di fuori del campo di rilevamento dei sensori oppure qualora non sia più possibile rilevarne la posizione. Quando i sistemi sono in funzione, è possibile avvertire un suono di frenata anche qualora non si preme il pedale del freno; tale condizione non è indice di malfunzionamento. Assicuratevi che tutti i passeggeri indossino la cintura di sicurezza durante la marcia. Si consiglia di leggere attentamente le importanti informazioni sulla sicurezza contenute nel manuale utente. Per ulteriori informazioni, contattare il concessionario Suzuki.

ADAPTIVE CRUISE CONTROL (TOP e STARVIEW)

Il sistema di regolazione automatica della distanza (Adaptive Cruise Control) utilizza il sensore radar del sistema RBS per rilevare la distanza dal veicolo che precede. Per mantenere la distanza breve, media o lunga impostata dal conducente, il sistema regola automaticamente la velocità.

1. Controllo costante della velocità

Se c'è una distanza sufficiente rispetto al veicolo che precede, S-CROSS viaggia alla velocità costante prestabilita.



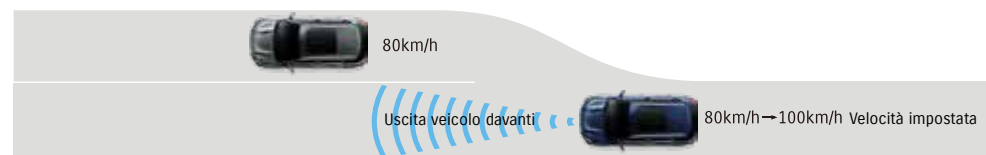
2. Controllo della decelerazione

Se il veicolo che precede decelera, la velocità preimpostata di S-CROSS viene automaticamente diminuita per mantenere una distanza di sicurezza adeguata.



3. Controllo dell'accelerazione

Se il veicolo davanti abbandona la traiettoria e c'è una distanza sufficiente dal veicolo successivo, S-CROSS riaccelera automaticamente e mantiene la velocità prestabilita.



SEGNALE DI FRENATA D'EMERGENZA

Se vengono attivati i freni all'improvviso mentre si sta viaggiando ad una velocità superiore a 55 km/h, le luci di emergenza si attivano automaticamente per avvertire del pericolo il veicolo che segue.



1. Frenata improvvisa oltre i 55 km/h.
2. Le luci di emergenza lampeggiano velocemente, avvisando i veicoli dietro della presenza di un pericolo.
3. Rilasciando il freno, le luci di emergenza si spengono.

1 ESP®

Se le ruote perdono trazione, il sistema ESP®* aiuta a mantenere il controllo, intervenendo automaticamente su motore e freni.

*ESP® è un marchio registrato di Daimler AG.

2 Hill hold control (di serie su tutte le versioni)

Questa funzione facilita le partenze in salita, evitando che S-CROSS retroceda quando il conducente sposta il piede dal freno all'acceleratore.

3 7 airbag

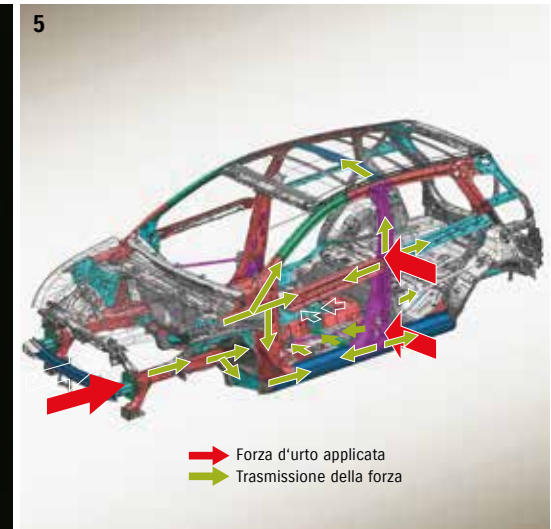
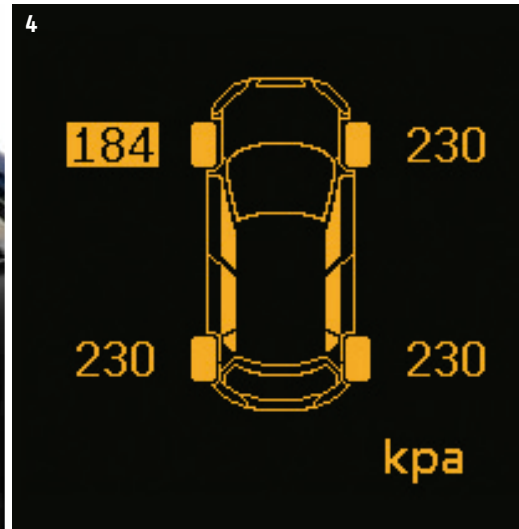
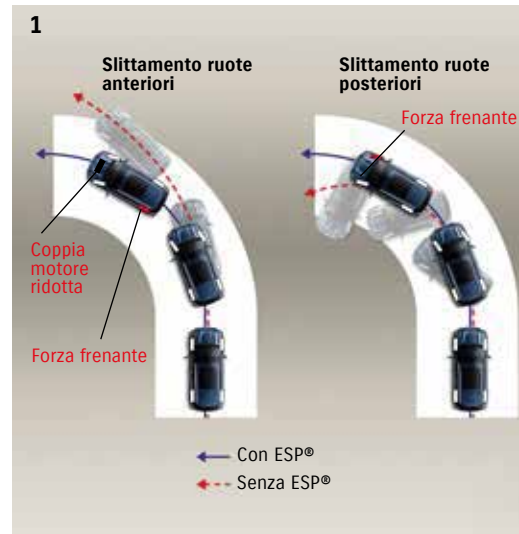
Airbag frontali e laterali per conducente e passeggero, airbag ginocchia per conducente e airbag a tendina per tutti i passeggeri.

4 Sistema TPMS

Il sistema di controllo della pressione degli pneumatici (TPMS) avvisa il conducente sul display multifunzione quando la pressione diminuisce. La misurazione avviene mediante un sensore posto all'interno del pneumatico.

5 Sicurezza totale con la nuova tecnologia TECT

La carrozzeria è stata progettata secondo la tecnologia TECT (Total Effective Control Technology). Il risultato è una struttura in grado di assorbire e disperdere efficacemente la forza d'impatto.



COLORI

METALLIZZATI



Bianco ARTICO



Argento NEW YORK



Grigio LONDRA



Grigio Antracite DETROIT



Nero DUBAI



Blu CAPRI



Arancione GRAND CANYON



Rosso SIVIGLIA

PASTELLO



Bianco SANTORINI

SCHEMA TECNICA
**1.0 BOOSTERJET 2WD
EASY - COOL - TOP**
**1.0 BOOSTERJET 2WD
COOL - STARVIEW**
**1.4 BOOSTERJET 2WD
COOL**
**1.4 BOOSTERJET 4WD
COOL - TOP**
**1.4 BOOSTERJET 4WD
COOL - STARVIEW**

TRAZIONE	4X2	4X2	4X2	4X4	4X4
TRASMISSIONE	5MT	6AT	6MT	6MT	6AT
DIMENSIONI					
Lunghezza (mm)	4.300	4.300	4.300	4.300	4300
Larghezza (mm)	1.785	1.785	1.785	1.785	1.785
Altezza (mm)	1.580	1.580	1.580	1.580	1.580
Interasse (mm)	2600	2600	2600	2600	2600
Carreggiata ant. (mm)	1.535	1.535	1.535	1.535	1.535
Carreggiata post. (mm)	1.505	1.505	1.505	1.505	1.505
Altezza min. da terra (mm)	180	180	180	180	180
Raggio min. di sterzata (mm)	5,4	5,4	5,4	5,4	5,4
Spazio bagagliaio (lt) (sedili post. reclinati)	875	875	875	875	875
Spazio bagagliaio (lt) (sedili post. posiz. normale)	430	430	430	430	430
PESO					
Peso in ordine di marcia con conducente (kg)	1.165	1.235	1.225	1.290	1.310
Peso complessivo (kg)	1.730	1.730	1.730	1.730	1.730
Peso rimorchiabile (kg)	1.200	1.200	1.200	1.200	1.200
MOTORE					
Tipo motore	K10C	K10C	K14C	K14C	K14C
Cilindri	3	3	4	4	4
Valvole	12	12	16	16	16
Cilindrata (cm³)	998	998	1.373	1.373	1.373
Alesaggio per corsa	73,0 x 79,5	73,0 x 79,5	73,0 x 82	73,0 x 82	73,0 x 82
Rapporto di compressione	10,0 +/- 0,2	10,0 +/- 0,2	9,9 +/- 0,2	9,9 +/- 0,2	9,9 +/- 0,2
Potenza massima [kW(CV)]	82 (112) a 5.500 giri/min	82 (112) a 5.500 giri/min	103 (140) a 5.500 giri/min	103 (140) a 5.500 giri/min	103 (140) a 5.500 giri/min
Coppia massima (Nm)	170 a 2.000 - 3.500 giri/min	170 a 2.000 - 3.500 giri/min	220 a 1.500 - 4.000 giri/min	220 a 1.500 - 4.000 giri/min	220 a 1.500 - 4.000 giri/min
Alimentazione	Benzina Iniezione Diretta	Benzina Iniezione Diretta	Benzina Iniezione Diretta	Benzina Iniezione Diretta	Benzina Iniezione Diretta
PRESTAZIONI					
Velocità massima (km/h)	180	170	200	200	200
NEDC - Consumo ciclo urbano (l/100km)	6,2	6,7 - 6,8	7,1 - 7,2	7,3	7,5
NEDC - Consumo ciclo extra - urbano (l/100km)	4,7 - 4,9	5,1 - 5,2	5,2 - 5,3	5,5	5,5
NEDC - Consumo ciclo combinato (l/100km)	5,3 - 5,4	5,7	5,9 - 6,0	6,2	6,2
NEDC - Emissioni CO₂ (g/km)	120 - 122	131	135 - 137	141	141
WLTP - Consumo ciclo combinato (l/100km)	6,3 - 6,5	7,0 - 7,2	6,5 - 6,7	7,3	7,5
WLTP - Emissioni CO₂ (g/km)	142 - 148	158 - 163	147 - 152	164	169
Direttiva	Euro 6d - temp	Euro 6d - temp	Euro 6d - temp	Euro 6d - temp	Euro 6d - temp
TRASMISSIONE					
Tipo trasmissione	Manuale	Automatica	Manuale	Manuale	Automatica
Rapporti di trasmissione					
I	3,545	4,666	3,615	3,615	4,044
II	1,904	2,533	1,954	1,954	2,370
III	1,233	1,555	1,275	1,275	1,555
IV	0,885	1,135	0,942	0,942	1,159
V	0,690	0,859	0,794	0,794	0,851
VI	-	0,685	0,674	0,674	0,672
Retromarcia	3,250	3,393	3,481	3,481	3,192
Rapporto finale	4,687	3,683	4,312	4,312	3,501
TELAIO					
Sterzo	Pignone e cremagliera con servosterzo elettrico	Pignone e cremagliera con servosterzo elettrico	Pignone e cremagliera con servosterzo elettrico	Pignone e cremagliera con servosterzo elettrico	Pignone e cremagliera con servosterzo elettrico
Freni anteriori	A disco ventilati	A disco ventilati	A disco ventilati	A disco ventilati	A disco ventilati
Freni posteriori	A tamburo	A disco	A disco	A disco	A disco
Sospensioni anteriori	MacPherson	MacPherson	MacPherson	MacPherson	MacPherson
Sospensioni posteriori	Barra di torsione	Barra di torsione	Barra di torsione	Barra di torsione	Barra di torsione
Pneumatici	215/60 R16 95H (EASY) 215/55 R17 94V (COOL)	215/55 R17 94v	215/55 R17 94v	215/55 R17 94v	215/55 R17 94v
Cerchi	16 x 6J (EASY) 17 x 6 1/2J (COOL)	17 x 6 1/2J	17 x 6 1/2J	17 x 6 1/2J	17 x 6 1/2J
CAPACITA'					
Posti totali	5	5	5	5	5
Serbatoio carburante (lt)	47	47	47	47	47

EQUIPAGGIAMENTI

EASY

COOL

TOP

STARVIEW

COMFORT				
Servosterzo elettrico EPS	•	•	•	•
Alzacristalli elettrici anteriori e posteriori	•	•	•	•
Chiusura centralizzata con telecomando integrato nella chiave	•	•	•	•
Keyless push start system - Keyless entry	-	•	•	•
Climatizzatore manuale	•	-	-	-
Climatizzatore automatico bizona	-	•	•	•
4 altoparlanti (2 ant. e post.) e antenna	•	•	•	•
2 tweeters	-	•	•	•
Impianto Hi-Fi con lettore CD/MP3, USB, Bluetooth®* controllo elettronico del volume e comandi al volante	•	-	-	-
Impianto Hi-Fi con Radio, funzione Mirror Link per smartphone con display touch screen da 7", Bluetooth®* e comandi al volante	-	•	•	•
Impianto Hi-Fi con Radio, funzione Mirror Link per smartphon, navigatore con display touch screen da 7", Bluetooth®* e comandi al volante	-	-	•	•
Adaptive Cruise Control (ACC)**	-	-	•	•
Telecamera posteriore	-	•	•	•
Selettore ALLGRIP 4 modalità (solo per versione 4WD)	-	•	•	•
Start & Stop	•	•	•	•
STRUMENTAZIONE				
Display multifunzione (orologio, temperatura esterna, consumo di carburante, velocità media, driving range, posizione e cambi modalità marcia, pressione gomme)	•	•	•	•
Segnalatore acustico luci accese e chiave inserita	•	•	•	•
Segnalatore acustico e luminoso portiere aperte	•	•	•	•
Segnalatore acustico e luminoso riserva carburante	•	•	•	•
Segnalatore acustico e luminoso mancato aggancio cinture di sicurezza (lato guida e lato passeggero)	•	•	•	•
Segnalatore luminoso mancato aggancio cinture di sicurezza posteriori				
Volante a 3 razze in uretano regolabile in altezza e profondità con comandi audio e Cruise Control	•	-	-	-
Volante a 3 razze in pelle regolabile in altezza con comandi audio e Cruise Control	-	•	•	•
INTERNI				
Luci abitacolo anteriore (2 posizioni)	•	-	-	-
Luci abitacolo anteriore (3 posizioni)	-	•	•	•
Luce abitacolo centrale (3 posizioni) e cassetto portaoggetti	•	•	•	•
Luce vano piedi (lato guida e passeggero)	-	•	•	•
Luci bagagliaio	•	•	•	•
Aletta parasole con specchietto illuminato	•	•	•	•
Aletta parasole con specchietto illuminato e portabiglietti	-	•	•	•
Specchietto retrovisore giorno/notte a regolazione manuale	•	-	-	-
Specchietto retrovisore giorno/notte ad attenuazione automatica	-	•	•	•
Tasche portaoggetti portiere anteriori	•	•	•	•
Portabicchieri anteriori (2)	•	•	•	•
Portabicchieri posteriori (2)	-	•	•	•
Portabottiglie (2 porte anteriori - 2 porte posteriori)	•	•	•	•
Presa elettrica da 12 V nella consolle centrale e nel bagagliaio	•	•	•	•
Sedili rivestiti in tessuto	•	-	-	-
Sedili rivestiti in tessuto con impunture	-	•	•	-
Sedili rivestiti in pelle e materiali pregiati	-	-	-	•
Rivestimenti porte (ant. e post.) e bracciolo centrale in tessuto	•	•	•	-
Rivestimenti porte (ant. e post.) e bracciolo centrale in eco-pelle	-	-	-	•
Bracciolo centrale anteriore	-	•	•	•
Pomello cambio cromato	•	•	•	•
Sedili anteriori regolabili in altezza (lato guida e passeggero)	•	•	•	•
Sedili anteriori riscaldabili	-	•	•	•
Tasca sullo schienale sedile passeggero anteriore	•	•	•	•
Sedili posteriori reclinabili separatamente (60:40)	•	•	•	•
Poggiatesta lato guidatore	•	•	•	•
Maniglia di sostegno passeggero (x3)	•	•	•	•
Cappelliera e pianale bagagliaio	•	•	•	•
Ganci appendiogetti bagagliaio porta borsa (1), a rete (2)	•	•	•	•
Maniglie interne portiere cromate	•	•	•	•

*Bluetooth® è un marchio registrato Bluetooth SIG, Inc.

**L'Adaptive Cruise Control è disponibile su richiesta, insieme al Radar Brake Support con funzione di «attentofrena», anche su Easy e Cool

• : Standard - : Non disponibile

EQUIPAGGIAMENTI

	EASY	COOL	TOP	STARVIEW
ESTERNI				
Griglia anteriore cromata	•	•	•	•
Off road style kit	-	•	•	•
Estensioni passaruota	•	•	•	•
Modanature anteriori, posteriori e laterali nere	•	-	-	-
Modanature anteriori nere, posteriori e laterali silver	-	•	•	•
Mancorrenti al tetto colore silver	-	•	-	-
Fari alogeni a regolazione automatica	•	-	-	-
Fari Full Led (anabbaglianti e abbaglianti) a regolazione automatica	-	•	•	•
Fari posteriori a LED	-	•	•	•
Fari automatici con sensore crepuscolare	-	•	•	•
Luci diurne di marcia DRL	•	-	-	-
Luci diurne di marcia DRL a LED	-	•	•	•
Fari Fendinebbia	-	•	•	•
Retronebbia	•	•	•	•
Privacy glass	-	•	•	•
Specchietti retrovisori esterni in tinta e regolabili elettricamente	•	-	-	-
Specchietti retrovisori esterni in tinta e regolabili, riscaldabili e ripiegabili elettricamente con indicatori di direzione integrati	-	•	•	•
Tergicristalli anteriori (intermittenza regolabile a 2 velocità e lavavetri)	•	•	•	•
Tergicristalli posteriori (intermittenza a 1 velocità e lavavetri)	•	•	•	•
Tergicristalli automatici con sensore pioggia	-	•	•	•
Lunotto termico	•	•	•	•
Apertura portellone posteriore elettromagnetica	•	•	•	•
Maniglie esterne in tinta carrozzeria	•	•	•	•
Cerchi da 16" con pneumatici 215/60 R16	•	-	-	-
Cerchi in lega da 17" a 5 doppie razze Silver con pneumatici 215/55 R17	-	•	-	-
Cerchi in lega da 17" a 5 doppie razze BiColor con pneumatici 215/55 R17	-	-	•	•
Tetto apribile elettricamente Star View	-	-	-	•
Kit di gonfiaggio/riparazione ruota	•	•	•	•
SICUREZZA				
Doppio airbag anteriore (lato passeggero disattivabile)	•	•	•	•
Airbag laterali anteriori	•	•	•	•
Airbag tendina	•	•	•	•
Airbag ginocchia guidatore	•	•	•	•
ABS con EBD	•	•	•	•
ESP®* (Controllo Elettronico della Stabilità) + TCS (Controllo della Trazione)	•	•	•	•
Sistema "Hill Hold Control"	•	•	•	•
TPMS (Sistema monitoraggio pressione pneumatici)	•	•	•	•
Limitatore di velocità	•	•	•	•
Assistenza alla frenata	•	•	•	•
Sensori parcheggio anteriori e posteriori	-	-	•	•
Cinture di sicurezza anteriori con pretensionatore, limitatore di carico e regolabili in altezza	•	•	•	•
Cinture di sicurezza posteriori ELR con 3 unti di ancoraggio	•	•	•	•
Sistema ISO-FIX per ancoraggio seggiolino bambino (x2)	•	•	•	•
Sicurezza bambini portiere posteriori	•	•	•	•
Immobilizer	•	•	•	•
Terza luce stop	•	•	•	•
Radar Brake Support	-	-	•	-

*ESP® è un marchio registrato Daimler AG

• : Standard - : Non disponibile

Suzuki. Way of life.

SUZUKI 3PLUS

Il pacchetto Suzuki 3Plus incluso nel prezzo della vettura, comprende:

- **3 ANNI O 100.000 KM DI GARANZIA**

Il periodo di garanzia, per tutte le vetture Suzuki, decorre dalla data di prima immatricolazione ed ha una validità di 36 mesi o 100.000 km a seconda dell'evento che si verifica per primo; 6 anni per la corrosione passante sul modello Jimny e 12 anni su tutte le altre vetture. La garanzia è valida e riconosciuta anche in caso di trasferimento di proprietà.

- **3 ANNI DI ASSISTENZA STRADALE "SUZUKI ROAD ASSISTANCE"**

L'assistenza stradale Suzuki, in collaborazione con Allianz-Global Assistance (numero verde 800-84.66.57), è valida in tutta Europa dalla data di prima immatricolazione per 36 mesi. Con l'assistenza stradale Suzuki avrai sempre la garanzia di essere assistito da chi conosce bene la tua auto. Scarica l'App gratuitamente per smartphone e tablet con sistema operativo Android e iOS (Apple).

- **3 ANNI DI CONTROLLI GRATUITI**

Tutte le volte che la tua vettura transiterà presso un Riparatore Autorizzato Suzuki sarà sottoposta a 23 controlli e così avrai sempre la certezza di avere il veicolo in perfette condizioni per poter viaggiare tranquillo. Puoi consultare l'elenco dei controlli gratuiti sul nostro sito www.suzuki.it.

QUALITÀ SUZUKI

Ogni veicolo Suzuki viene sottoposto a minuziosi ed accurati controlli di qualità dal Costruttore; l'elevata qualità del tuo veicolo sarà garantita dalla regolare manutenzione programmata (Suzuki Smile - La chiave per un'auto sempre perfetta) avvalendoti dell'esperienza della rete dei Concessionari Ufficiali e dei Riparatori Autorizzati. I controlli gratuiti di Suzuki 3Plus, insieme alla garanzia, all'assistenza su strada e alla regolare manutenzione programmata, garantiscono un'auto perfetta e affidabile in ogni circostanza. Suzuki è sempre alla guida con te e ti offre, compreso nel tagliando periodico, la proroga del servizio di Assistenza Stradale.

SUZUKI FINANCE

Scopri presso le Concessionarie aderenti tutti i vantaggi delle tante offerte finanziarie studiate da Suzuki, in collaborazione con Agos Ducato, per soddisfare ogni esigenza di finanziamento.


MY SUZUKI

È un'innovativa area a te riservata dove potrai registrarti e beneficiare di servizi riservati come il download del libretto digitale di garanzia e di contenuti speciali. Scopri tutti i dettagli su www.suzuki.it.

Way of life! È un modo di vedere il mondo, attraverso i prodotti che hanno fatto la storia e reso il marchio Suzuki famoso in 5 continenti, portandolo a essere leader mondiale nella produzione dei famosi 4x4, delle potenti motociclette, dei pratici scooter e dei versatili motori fuoribordo, oltre, naturalmente, alle autovetture stradali.

Scegliere Suzuki vuol dire affidarsi ai valori di sportività e qualità sui quali è fondata l'azienda, ma anche condividere una vera e propria filosofia aziendale incentrata sempre sulla totale soddisfazione del Cliente.





Suzuki Italia SpA, Corso F.lli Kennedy, 12 - 10070 Robassomero (TO)

Gli equipaggiamenti standard ed opzionali disponibili potrebbero variare da un mercato all'altro. Le specifiche, le fotografie e le illustrazioni presenti in questo catalogo potrebbero fare riferimento a modelli non disponibili sul mercato nazionale. Per conoscere in dettaglio il contenuto degli equipaggiamenti, vi invitiamo a rivolgervi alla Rete Ufficiale. Le informazioni e le illustrazioni riportate in questo catalogo si basano sulle caratteristiche tecniche della vettura al momento della stampa. Nell'ambito di una politica di costante aggiornamento del prodotto, Suzuki si riserva di modificare in qualsiasi momento e senza preavviso le caratteristiche tecniche, gli equipaggiamenti, le opzioni, i materiali, i prezzi, i modelli e i colori. Si riserva inoltre il diritto di sospendere la commercializzazione di alcuni modelli. La riproduzione dei colori della carrozzeria, dei tessuti e dei rivestimenti interni è indicativa in quanto le tecniche di stampa non permettono una riproduzione fedele dei colori. Pertanto questo catalogo, che fornisce informazioni di carattere generale, non è un documento contrattuale.

Seguici su      suzuki.it

Numero Verde
800-452625

 **SUZUKI**